



ER-BAKIR
elektrolitik bakır mamulleri a.ş.

ER-BAKIR HAFTALIK BAKIR BÜLTENİ

52. HAFTA
(25 Aralık – 29 Aralık)

2 Ocak, Salı

TARİH	LME VERİLERİ				HAFTALIK VE YILLIK DEĞİŞİM %				SK NOTIZ	
	CASH (USD/t)	CASH (EUR/t)	CASH (GBP/t)	3 AYLIK (USD/t)	ÖNCEKİ HAFTA ORT. (\$/t)	DEĞİŞİM %	2021 YILSONU LME (\$/t)	DEĞİŞİM %	SK NOTIZ (€/100Kg)	SK NOTIZ HIGH
25.12.2023	-	-	-	-	8.457,50	-	8.374,00	-	-	-
26.12.2023	-	-	-	-	8.457,50	-	8.374,00	-	-	-
27.12.2023	8.511,50	7.690,19	6.679,35	8.615,00	8.457,50	0,64%	8.374,00	1,64%	7.918,37	7.948,26
28.12.2023	8.530,00	7.675,70	6.681,81	8.630,00	8.457,50	0,86%	8.374,00	1,86%	7.902,55	7.932,33
29.12.2023	8.476,00	7.669,20	6.664,05	8.580,00	8.457,50	0,22%	8.374,00	1,22%	7.897,65	7.927,59
HAFTA ORTALAMA	8.505,83	7.678,36	6.675,07	8.608,33					7.906,19	7.936,06

TARİH	COMEX	ALTIN - GÜMÜŞ			BAKIR STOK VERİLERİ				
	COMEX SETT. \$/lb	ALTIN AM-FIX USD/Ons	ALTIN PM-FIX USD/Ons	GÜMÜŞ FIX Cent/Ons	LME STOK (Ton)	LME STOK DEĞİŞİM	COMEX STOK	SHFE STOK	LME-CMX-SHFE TOPLAM STOK (Ton)
25.12.2023	-	-	-	-	-	-	-	28.718	-
26.12.2023	-	-	-	-	-	-	18.561	28.718	-
27.12.2023	-	2.061,70	2.069,40	24,040	165.050	85,61%	18.561	28.718	212.329
28.12.2023	-	2.077,80	2.078,40	24,255	166.775	87,55%	18.215	30.905	215.895
29.12.2023	-	2.062,40	-	23,790	167.300	88,14%	18.810	30.905	217.015
HAFTA ORTALAMA	#SAYI/0!	2.067,30	2.073,90	24,028	166.375	0,8710	18.537	29.812	215.080

TARİH	LME BASE METAL VERİLERİ						GIRM
	KALAY (USD/t)	KURŞUN (USD/t)	ÇİNKO (USD/t)	ALÜMİNYUM (USD/t)	NİKEL (USD/t)	AL. ALAŞIM (USD/t)	BAKIR (€/Ton)
25.12.2023	-	-	-	-	-	-	-
26.12.2023	-	-	-	-	-	-	-
27.12.2023	25.075,00	2.046,00	2.605,50	2.293,50	16.355,00	1.769,00	-
28.12.2023	25.360,00	2.054,00	2.620,00	2.313,50	16.405,00	1.769,00	-
29.12.2023	25.175,00	2.031,00	2.640,50	2.335,50	16.300,00	1.550,00	-
HAFTA ORTALAMA	25.203,33	2.043,67	2.622,00	2.314,17	16.353,33	1.696,00	#SAYI/0!

TARİH	TCMB DÖVİZ KURLARI				REUTERS 11:00 FX FIXING KURLARI					
	USD ALIŞ	USD SATIŞ	EUR ALIŞ	EUR SATIŞ	USD ALIŞ	USD SATIŞ	EUR ALIŞ	EUR SATIŞ	GBP ALIŞ	GBP SATIŞ
25.12.2023	29,1344	29,1869	32,0726	32,1304	29,105	29,371	32,056	32,361	36,949	37,299
26.12.2023	29,2108	29,2634	32,1766	32,2346	29,191	29,393	32,169	32,403	37,058	37,317
27.12.2023	29,2647	29,3174	32,2421	32,3002	29,244	29,458	32,285	32,533	37,213	37,488
28.12.2023	29,3374	29,3903	32,4186	32,4770	29,311	29,526	32,579	32,830	37,568	37,855
29.12.2023	29,3973	29,4502	32,6937	32,7526	29,322	29,592	32,442	32,752	37,371	37,727
HAFTA ORTALAMA	29,2689	29,3216	32,3207	32,3790	29,235	29,468	32,306	32,576	37,232	37,537

IATF 16949

BUREAU VERITAS Certification



ISO 14001

BUREAU VERITAS Certification



OHSAS 18001

BUREAU VERITAS Certification



ISO 27001

BUREAU VERITAS Certification



K-Q TSE-ISO-EN 9000

Fabrika : A. Nuri ERIKOĞLU
Cad. 20085 Gümüşler /DENİZLİ
Vergi Dairesi : Gökpınar
Vergi No : 336 006 27 21
Mersis No: 0336006272100011

Tel : +90 (258) 295 19 00 Pbx
Faks : +90 (258) 371 21 94
e-posta :
erbakir@erbakir.com.tr
Web : www.erbakir.com.tr



DEĞERLENDİRMELER & BEKLENTİLER

Geride bıraktığımız hafta başında ABD ve Avrupa'daki piyasaların neredeyse tamamı Noel tatili nedeniyle kapalı kalırken hafta boyunca piyasalarda düşük işlem hacmi gözlemlendi.

Asya borsaları, Çin'in Kasım ayı sanayi karı, genel üretimin iyileşmesiyle çift haneli artışlar kaydetmesi ve ABD Merkez Bankası'nın (Fed) Mart itibarıyla faiz indirimlerine başlayabileceği beklentileriyle yükseldi. Asya borsaları üst üste iki yıldır verdiği kayıpların ardından 2023 yılını artıda kapattı.

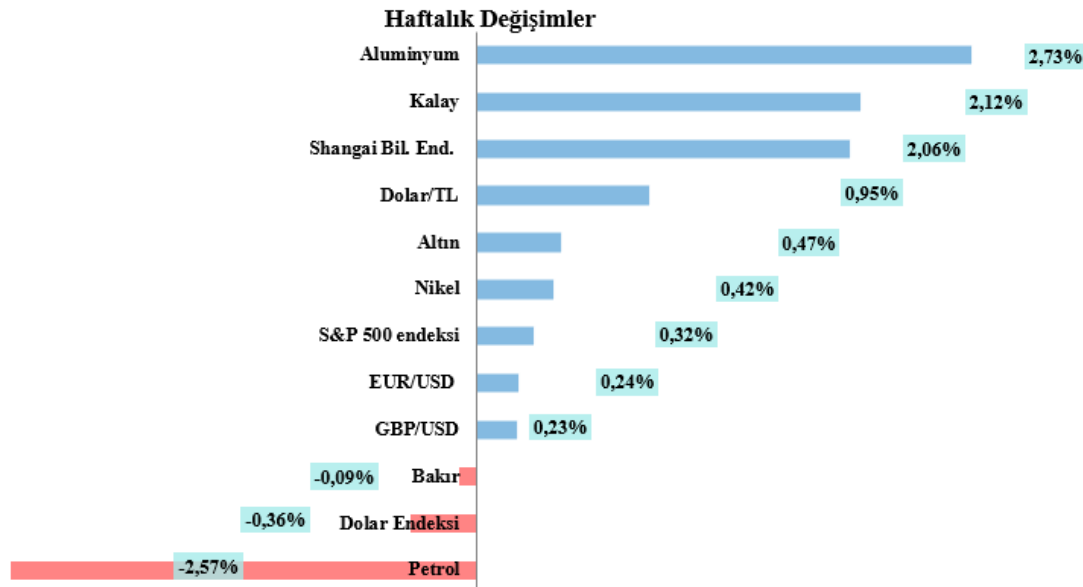
Hisse senetleri başlıca merkez bankalarının 2024'te faiz indirimlerine başlayabileceği ve Fed'in buna öncülük edeceği beklentileri ile güçlü kalmaya devam ediyor. Bu beklentiler, risk iştahını destekleyerek küresel hisse senetlerinin yükselmesini sağladı. ABD hisse senedi piyasaları, 2023 yılının son haftasına rallisini sürdürerek yatay pozitif bir görünümle başlangıç yaptı. Büyük bir gelişme olmaması yatırımcıların Fed'in agresif faiz indirimlerini fiyatlamalarının önüne geçmedi ve ABD endeksleri haftayı artıda tamamladı.

Yatırımcıların pozisyonlarını konsolide etmeleriyle Avrupa borsalarında yıl sonunda belirgin bir değişim görülmedi.

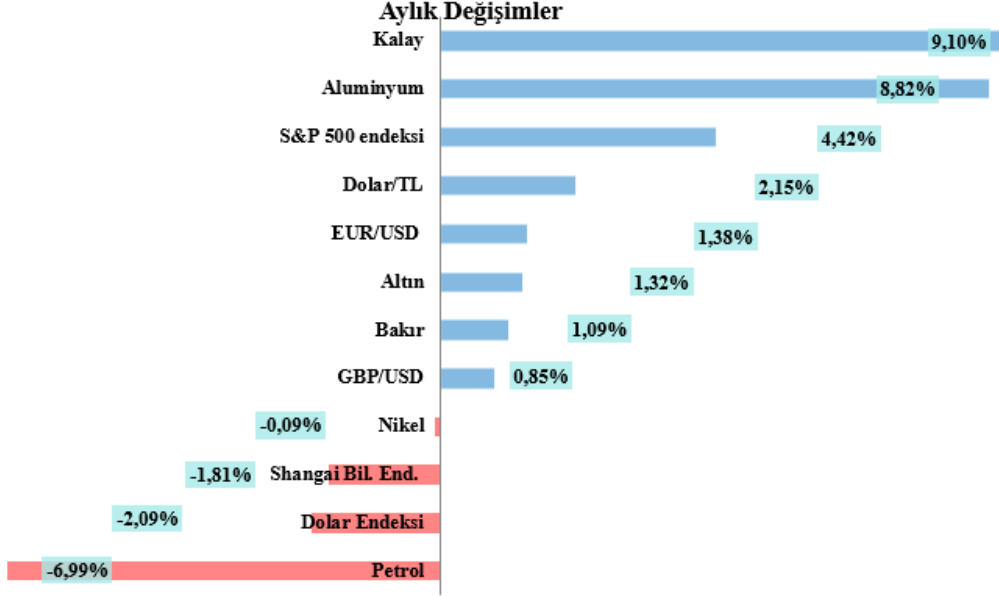
Dolar, üst üste iki yıl yükselmesinin ardından piyasaların faiz indirimlerinin Mart'ta başlayacağı beklentilerinin etkisiyle 2023'ü eksiye kapattı. Dolar endeksi haftayı %0.36 kayıpla 101.333 seviyesinden tamamladı. Euro dolar karşısında haftayı %0.24 primle \$1.1036 seviyesinden tamamladı. Sterlin dolar paritesi ise haftayı %0.23 primle \$1.2729 seviyesinden tamamladı.

Petrol fiyatları, jeopolitik gelişmelere dair endişeler, üretim kesintileri ve enflasyonu kontrol altına almak için alınan önlemlerin fiyatlarda dalgalanmalara neden olmasının ardından kayıplarla karşılaştı ve haftayı %2.57 kayıpla \$77.04 seviyesinden tamamladı.

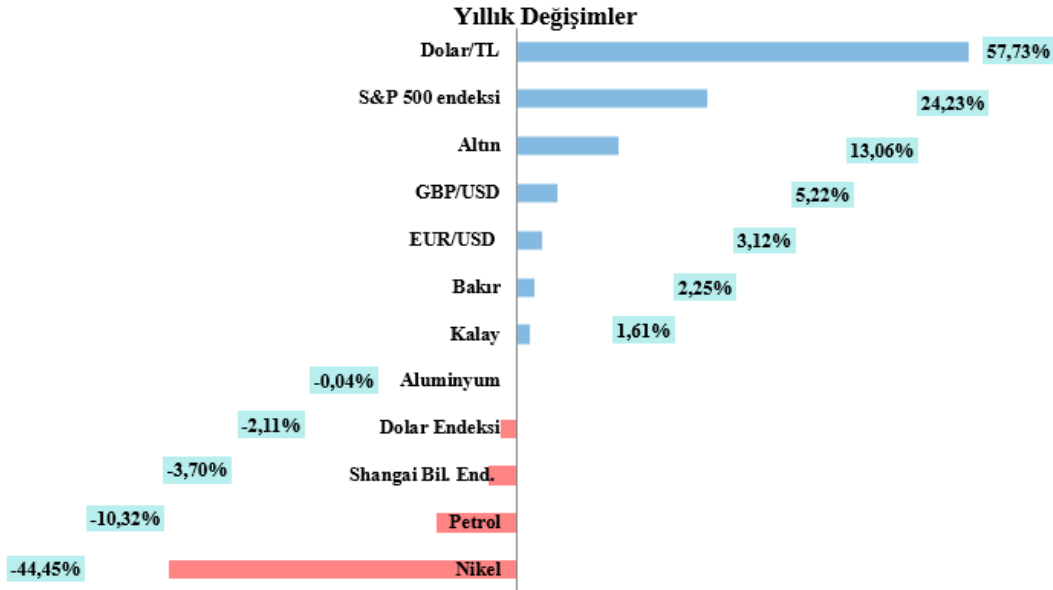
3M LME bakır ayın sonuna doğru önde gelen metal tüketicisi Çin'deki endüstriyel kâr artışları, Fed'in faiz artışlarının sonuna geldiği beklentilerinin güçlenmesi, üretimdeki aksaklıklar ve zayıf doların desteğiyle 1 Ağustos'tan beri en yüksek seviye olan \$8716'ı test etmesinin ardından yüksek seviyeden gelen kâr satışlarının baskısıyla haftayı %0.09 kayıpla \$8562 seviyesinden tamamladı.



Aralık ayında 3M LME bakır \$8238-\$8716 aralığında seyretti. stoklardaki artış, Çin'in talep beklentilerine ilişkin şüphelerin yeniden yüzeye çıkması ve doların güçlenmesiyle baskı altında kalarak \$8238 seviyesine kadar gerileyen LME bakır, ayın sonuna doğru Çin'deki endüstriyel kâr artışları ve Fed'in 2024 yılında faiz indirmeye gideceği beklentilerinin güçlenmesinin ardından zayıflayan doların desteğiyle 1 Ağustos'tan beri en yüksek seviye olan \$8716'ı test etmesinin Aralık ayını %1.09 primle \$8562 seviyesinden tamamladı.



3M LME bakır 2023 yılında \$7856-\$9550.5 aralığında seyretti. Düşük stoklar ve Çin'deki talebin yılın ilerleyen dönemlerinde artacağına dair umutlardan destek bulan LME bakır 2023 yılına güçlü başlayarak 18 Ocak'ta, 10 Haziran'dan beri en yüksek seviye olan \$9550.50 seviyesini test etti. En büyük tüketici Çin'de yaşanan talep endişeleri ve başlıca merkez bankalarının faiz artırma yönündeki şahin tutumları sebebiyle \$7856 seviyesine kadar gerilese de 2023 yılını %2.25 primle \$8562 seviyesinden tamamladı.



Asya borsaları, yılın ilk işlem gününe kayıplarla başlarken tatilden dönen yatırımcılar hafta içerisinde piyasalar için katalizör olabilecek ekonomik verileri izleyecekler.

Çin'de açıklanan resmi satın alma yöneticileri (PMI) endeksi, sektörün Aralık'ta beklentilerin üzerinde daraldığını ve daralmanın üçüncü aya girdiğini göstermişti.

Piyasalar, bu hafta açıklanacak ve başlıca merkez bankalarının para politikalarını ne kadar gevşetebilecekleri ve faiz indirimlerinin ne kadar erken başlayabileceği konularında ipucu verecek olan verileri bekliyorlar.

Dolar yılın ilk işlem gününde yükselirken yatırımcıların dikkati bu hafta açıklanacak ve Fed'in gelecek adımlarına ilişkin ipucu verebilecek ekonomik verilere dönmüş durumda. Dolar endeksi yeni haftanın ilk işlem gününde %0.83 primle 102.164 seviyesinden ekside işlem görüyor. Euro dolar karşısında yeni haftanın ilk işlem gününde %0.88 kayıpla 1.0947 dolar seviyesinde işlem görüyor. Sterlin, yeni haftanın ilk işlem gününde %0.76 kayıpla 1.2626 dolar seviyesinde işlem görüyor.

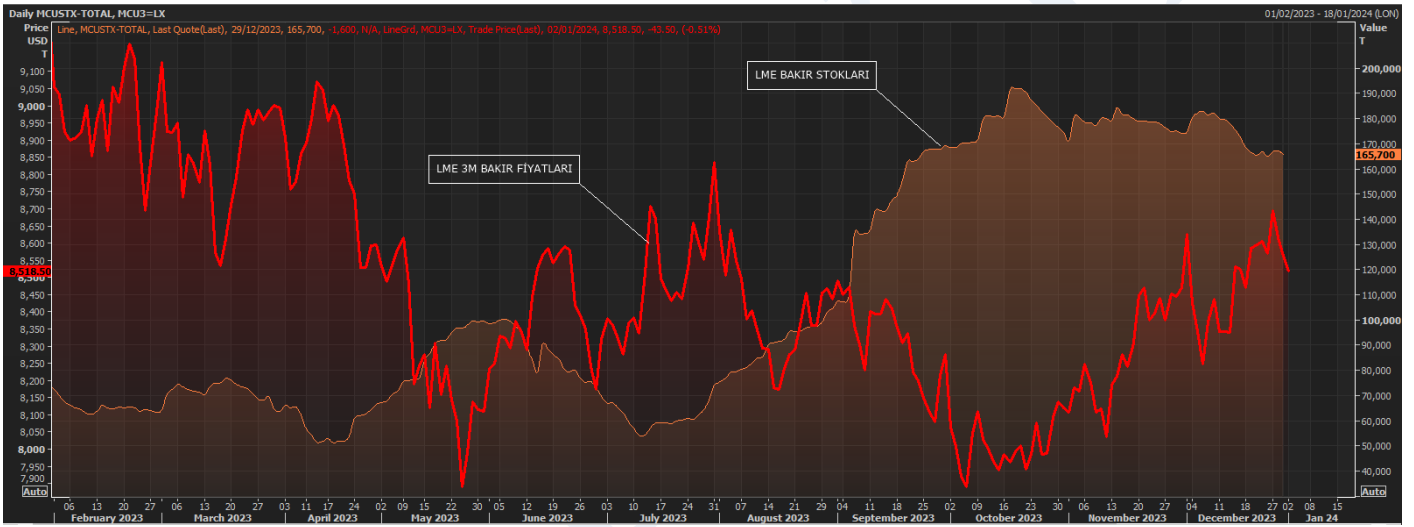
Petrol fiyatları, ABD'nin Kızıldeniz'de Husi militanları tarafından düzenlenen saldırıya karşılık vermesinin ardından tedarikte aksamaları görülebileceği endişeleriyle %1.5 yükseldi. Dünyanın en büyük ham petrol ithalatçısı Çin'de ekonomiyi destekleyici adımlar atılacağı ve talebin artacağı beklentileri de yükselişte etkili oldu. Brent ham petrolünün en yakın vadeli varil fiyatı % 1.80 yükselerek 78.43 dolar seviyesinde işlem gördü.

3M LME bakır Çin'den gelen iyileşen imalat verileri ve dünyanın en büyük metal tüketicisinden gelen teşvik umudunun desteğiyle \$8611.5 seviyesine kadar yükselse de dolardaki kazanımların baskısıyla \$8520 seviyesinin etrafında işlem görüyor.

DÜNYADA AÇIKLANACAK ÖNEMLİ VERİLER			
Tarih	Saat	Gösterge	Dönem
02/01	1745	ABD imalat PMI, nihai	Aralık
03/01	1155	Almanya işsizlik	Aralık
03/01	1800	ABD ISM imalat endeksi	Aralık
04/01	1155	Almanya hizmetler PMI, nihai	Aralık
04/01	1200	Euro bölgesi hizmetler PMI, nihai	Aralık
04/01	1600	Almanya TÜFE, öncü	Aralık
04/01	1615	ABD ADP özel sektör istihdamı	Aralık
04/01	1630	ABD işsizlik maaş başvuruları	25 Aralık
04/01	1745	ABD hizmetler PMI, nihai	Aralık
05/01	1000	Almanya perakende satışlar	Kasım
05/01	1300	Euro bölgesi TÜFE, öncü	Aralık
05/01	1630	ABD tarım dışı istihdam	Aralık
05/01	1630	ABD işsizlik	Aralık
05/01	1630	ABD ortalama saatlik ücretler	Aralık
05/01	1800	ABD fabrika siparişleri	Kasım
05/01	1800	ABD ISM hizmetler endeksi	Aralık

HABERLER

- Ülkenin INE istatistik kurumunun yaptığı açıklamaya göre, dünyanın en büyük kırmızı metal üreticisi Şili'deki bakır üretimi Kasım ayında yıllık %3,1 düşüşle 444.905 mt'a geriledi.
 - INE, And ülkesinde imalat üretiminin bu dönemde %4,5 arttığını ekledi.
- China Futures aracı kurumundaki analistlere göre, Çin'in bakır talebi, ülkenin sıfır-COVID politikasını bırakmasının ardından bu yıl %3,2 arttı.
- Sucden Financial'dan Robert Montefusco, "Bakır son birkaç seansta uzun bir yol kat etti, bu yüzden bir miktar kar elde etmeye hazırlanıyor. Çin'in büyümesi ve emlak sektörüyle ilgili hala birkaç endişe var." dedi.
- 3ay vadeli LME bakır fiyatı ve LME bakır stoklarına ait grafik aşağıda sunulmuştur;



Hazırlayan: ER-BAKIR A.Ş. Ticari Grup Müdürlüğü, Hedging Şefliği

NOT: Bu çalışma; ER-BAKIR tarafından düzenli olarak izlenen kaynakların derlenmesi ve LME Brokerleri ile yapılan günlük piyasa değerlendirmeleri sonucunda hazırlanmış olup, sadece bir gösterge niteliği taşımaktadır. Bu çalışmada yer alan her türlü tablo ve grafikler, Er-bakır A.Ş. tarafından herhangi bir maddi menfaat temin edilmeksizin genel anlamda bilgi vermek amacıyla hazırlanmıştır. Söz konusu tablo ve grafikler, güvenilir olduğu düşünülen kaynaklardan derlenmekle birlikte; doğrulukları tarafımızca garanti edilmemekte olup belli bir getirinin sağlanmasına yönelik olarak verilmemektedir. Bu nedenle, bu çalışmada yer alan LME bilgilerinin yer aldığı tablo ve grafiklerdeki hatalardan, eksikliklerden ya da bu tablolara dayanılarak yapılan işlemlerden doğacak doğrudan veya dolaylı her türlü maddi/manevi zararlar ve masraflardan ve her ne şekilde olursa olsun üçüncü kişilerin uğrayabileceği her türlü zarar ve masraflardan dolayı Er-bakır A.Ş. sorumlu tutulamaz.